

Reglement für Strom- und Wasseranschlüsse bei Vereins- und Festanlässen

gültig ab 01. Februar 2024

Für Vereine im Vereinsverzeichnis der Gemeinde Rüti

1. Grundsatz

Jeder im Vereinsverzeichnis der Gemeinde Rüti aufgeführte Verein darf bei den Gemeindewerken Rüti für seinen Vereinsanlass einen kostenlosen Strom- und Wasseranschluss beantragen. Als Voraussetzung gilt, dass kein kommerzieller Nutzen aus dem Anlass erwirtschaftet und der Erlös vollumfänglich der Vereinskasse gutgeschrieben wird, sowie keine Strom- und/oder Wasserentnahmestellen in der näheren Umgebung vorhanden sind. Dieses Angebot der Gemeindewerke Rüti ist eine freiwillige Dienstleistung, es besteht keine Verpflichtung gegenüber den Vereinen.

2. Zur Verfügung gestelltes Material durch die Gemeindewerke Rüti

Ein Strom- und/oder ein Wasserverteiler werden kostenlos zur Verfügung gestellt. Der daraus bezogene Strom und das Trinkwasser ist ebenfalls kostenlos. Die für jeden weiteren Anschluss oder für weitere Materialbezüge anfallenden Installationskosten und Mietgebühren werden verrechnet.

3. Leistungen der Gemeindewerke Rüti

Der Strom- bzw. Wasserverteiler wird von den Gemeindewerken inkl. der zugehörigen Zuleitung bis zum gewünschten Standort erstellt. Von da an ist die weitere Verteilung innerhalb des Veranstaltungsgeländes grundsätzlich Aufgabe des Veranstalters, kann aber der Gemeindewerke Rüti als kostenpflichtigen Auftrag übergeben werden. Es werden die jeweils gültigen Regieansätze verrechnet. Die Bezugsorte ab öffentlichem Netz bestimmen die Gemeindewerke Rüti. Die Arbeiten werden während den regulären Arbeitszeiten verrichtet. Werden zusätzliche Installationen, wie z.B. Anschlüsse von Apparaturen (Geschirrspüler, Tröge, Beleuchtung, etc.) oder zusätzliche Stromverteiler gewünscht, müssen diese verrechnet werden.

4. Leistungen des Vereins

- Ein Werbebanner der Gemeindewerke Rüti ist an einem gut ersichtlichen Ort aufzuhängen.
- Ist kein öffentliches Netz vorhanden, ist der Verein für den Bezug ab einem privaten Anschluss selbst besorgt. In diesem Fall sind die Bezugskosten privat zu regeln.

5. Meldefrist

Das vollständig ausgefüllte Melde- und Bestellformular muss **spätestens drei Wochen vor der Veranstaltung** bei den Gemeindewerken Rüti eingetroffen sein. Die Meldung muss alle Geräte und Anschlussleistungen, sowie deren Standort beinhalten. Nicht gemeldete Apparate dürfen nicht angeschlossen werden. Wird ein WC-Wagen gestellt, muss zusätzlich der Frischwasseranschluss beantragt werden.

6. Haftung

Der Verein ist verantwortlich für den störungsfreien Betrieb der Installation. Insbesondere bei nasser Witterung ist dafür zu sorgen, dass die Elektroinstallationen trocken bleiben. Die Gemeindewerke Rüti sind ausschliesslich für die von ihnen erstellten Installationen haftbar. Für Pikett-Einsätze der Gemeindewerke Rüti müssen dem Verein die vollen Kosten verrechnet werden. Installationen und Geräte, die nicht den aktuellen Regeln der Technik entsprechen, dürfen nicht ans Netz angeschlossen werden.

Werden bei der Rücknahme des Mietmaterials Beschädigungen festgestellt oder wurde Mietmaterial entwendet, so werden die Kosten für Reparatur bzw. Ersatz des Materials in Rechnung gestellt.

GEMEINDEWERKE RÜTI ZH

sauber vernetzt & sicher versorgt

7. Abwasserleitungen

Das Erstellen einer Abwasserleitung ist Sache des Veranstalters.

8. Grossanlässe und Spezialfälle

Der Veranstalter hat sich frühzeitig über die Möglichkeiten und die Kosten zu informieren.
Die Gemeindewerke Rüti helfen gerne weiter und geben die gewünschten Auskünfte.

Für Firmen und Privatpersonen

9. Installationen und Dienstleistungen

Sämtliche Dienstleistungen und Installationen von Punkt 2 - 4 werden zu den aktuell gültigen Ansätzen der Gemeindewerke Rüti in Rechnung gestellt.

10. Allgemeines

Die Punkte 5 - 8 gelten sinngemäss.



Bestellung temporärer Anschluss für Vereins- und Festanlässe

Was wird benötigt?

Installation Stromanschluss

Installation Wasseranschluss

nur Mietmaterial

Wer führt die Installationen aus (Reglement beachten)?

Ein Strom- und/oder ein Wasserverteiler soll durch die Gemeindewerke Rüti kostenlos erstellt werden. Weitergehende Installationen werden selbst, in eigener Verantwortung mit Mietmaterial der Gemeindewerke Rüti oder mit eigenem vorschriftsgemäsem Material erstellt.

Wir erstellen sämtliche Installationen selbst (nur Mietmaterial).

Wir beauftragen die Gemeindewerke Rüti für weitergehende Installationen.

Folgende Unterlagen müssen dieser Anmeldung beiliegen:

Situationsplan mit den eingezeichneten Anschlusspunkten.

Vollständig ausgefüllte Materialliste mit dem benötigten Material

Allgemeine Angaben

Art der Veranstaltung:

Ort der Veranstaltung:

Datum der Veranstaltung:

von:

bis:

gewünschtes Datum der Installation / Abholung des Materials:

Name des Vereins oder des Veranstalters:

Vor- und Nachname der Ansprechperson:

Rechnungsadresse:

Mobiltelefon-Nummer:

E-Mail:

Das vorliegende Reglement haben wir zur Kenntnis genommen und sind damit einverstanden.

Datum:

Unterschrift:

Bitte reichen Sie das vollständig ausgefüllte Formular an folgenden Stellen ein:







- Bestellung Strom: strom@gwrueti.ch
- Bestellung Wasser: gas.wasser@gwrueti.ch

Materialliste für Temporäre Installationen


Bitte das benötigte Material in den rot markierten Felder angeben.

Strom

Verlängerungskabel




| Typ | Stecker / Kupplung | Bild Stecker | Passende Steckdose | Länge pro Kabel | Anzahl Kabel |
|--------------------------------|--------------------|--|---|-----------------|--------------|
| Verlängerungskabel 13A | T12 |  |  | | |
| Verlängerungskabel 16A | Typ 25 |  |  | | |
| Verlängerungskabel 16A | CEE 16 |  |  | | |
| Verlängerungskabel 32A | CEE 32 | | | | |
| Verlängerungskabel 63A | CEE 63 | | | | |
| Verlängerungskabel 125A | CEE 125 | | | | |

Baustromverteiler

| Typ | Verbaute Steckdosen | Foto | Anzahl |
|-------------------------------|--|---|--------|
| Baustromverteiler 125A | <ul style="list-style-type: none"> - T23 [1 Stück] - T25 [1 Stück] - CEE 16 [1 Stück] - CEE 32A [1 Stück] - CEE 63A [2 Stück] |  | |

GEMEINDEWERKE RÜTI ZH


sauber vernetzt & sicher versorgt

| Typ | Verbaute Steckdosen | Foto | Anzahl |
|------------------------------|--|---|--------|
| Baustromverteiler 63A | <ul style="list-style-type: none">- T23 [4 Stück]- T25 [3 Stück]- CEE 16 [2 Stück]- CEE 32A [1 Stück] |  | |
| Baustromverteiler 63A | <ul style="list-style-type: none">- T23 [4 Stück]- T25 [2 Stück]- CEE 16 [2 Stück] |  | |
| Baustromverteiler 32A | <ul style="list-style-type: none">- T23 [4 Stück]- T25 [2 Stück]- CEE 16 [2 Stück] |  | |

GEMEINDEWERKE RÜTI ZH




sauber vernetzt & sicher versorgt

Diverses

| Material | Art | Bild | Anzahl |
|--------------|-----------------------------|--|--------|
| Kabelbrücke | Kunststoff Länge 1 Meter |  | |
| Scheinwerfer | LED | | |

Haben Sie Fragen zum Stromanschluss wenden Sie sich bitte direkt an: Tel. 055 511 42 55 oder per E-Mail strom@gwrueti.ch

Wasser

| Material | Art | Bild | Anzahl |
|---------------------|-----------------------------|--|--------|
| Entnahmestelle | Edelstahl, Kunststoff |  | |
| Trinkwasserschlauch | Gummi |  | |
| Schlauchbrücke | Kunststoff Länge 1 Meter |  | |

Haben Sie Fragen zum Wasseranschluss wenden Sie sich bitte direkt an: Tel. 055 511 42 50 oder per E-Mail gas.wasser@gwrueti.ch

Situationsplan

Bitte senden Sie uns ein separater Situationsplan als Beilage oder Zeichnen Sie die Installationen **möglichst detailliert** unten im Feld ein:

Folgendes soll auf dem Situationsplan eingezeichnet werden:

- Standort der benötigten Verteilkästen / Anschlüsse
- Verlauf der Leitungen
- Strassen / Gebäude / Hausnummern

